



PROCEDIMIENTO PARTICIPACIÓN JUNTA ORDINARIA DE ACCIONISTAS 2026 AGUAS ANDINAS S.A.

La Junta Ordinaria de Accionistas se realizará de manera híbrida, de modo que los accionistas tendrán la alternativa de asistir presencialmente o acceder a la misma de manera remota.

Lo anterior, sin perjuicio del registro de asistencia y las votaciones que corresponda realizar, cuya implementación se realizará a través de una Plataforma virtual dispuesta por DCV/ Evoting, a la que podrán acceder todos los accionistas de la Sociedad y los representantes de la Comisión para el Mercado Financiero, mediante los dispositivos electrónicos de que dispongan.

A continuación encontrará el Instructivo de participación para la Junta.

INSTRUCTIVO DE PARTICIPACIÓN

Junta de Accionistas

DCV:• REGISTROS EVOTING



ENROLAMIENTO



GESTIÓN DE PODERES

Los accionistas que opten por asistir por medio de representantes o apoderados deberán gestionar sus poderes con anticipación mediante uno de los dos mecanismos dispuestos a continuación:

1.- En el sitio de la junta de accionistas <https://juntaaguasandinas.dcvregistros.cl> ingresar en "GESTIONA TU PODER".



GESTIONA TU PODER



GESTIÓN DE PODERES

2.- Enviar un correo electrónico a la casilla registrojuntas@dcv.cl, hasta las 14:00 hrs. del día 20 de abril 2026 incluyendo:

- 1.- Cédula de identidad del o los representantes legales de la empresa.
2. Carta poder
3. Ficha de Enrolamiento
4. Escritura de poderes vigentes
5. Cédula de identidad del asistente a la Junta



GESTIONA TU PODER 



ACCESO PLATAFORMA



ACCESO A LA PLATAFORMA

Para entrar a la Junta, ingrese a la página específicamente diseñada para su junta desde su computador, celular u otro dispositivo conectado a internet.

Haga clic en el botón **“Ingresar aquí”**.

Prefiera el uso de Google Chrome



VALIDE SU IDENTIDAD

Presione **“VERIFICA TU IDENTIDAD”** y podrá validarla a través de **dos mecanismos**:

1. Clave única
2. Desafío de preguntas personales



Bienvenidos a la JUNTA
ORDINARIA DE ACCIONISTAS
AGUAS ANDINAS 2026

VERIFICA TU IDENTIDAD

TENGO UN SALVOCONDUCTO

The logo for Identyz features a stylized 'i' composed of three overlapping circles in teal, purple, and blue, followed by the word "identyz" in a dark blue, lowercase sans-serif font.

Dispone de las siguientes alternativas de autenticación



Clave Única



RUT + N° serial
+ preguntas

Cancelar

VALIDE SU IDENTIDAD

CLAVE ÚNICA

Si desea ingresar utilizando su clave única, haga clic en el botón **“Clave Única”**.

El sistema lo llevará al sitio de Clave Única para validar su identidad:

1. Debe ingresar su RUT.
2. Ingresar Clave Única
3. Aceptar los términos y condiciones.
4. Al terminar, debe hacer clic en **“Verificar”**.



VALIDE SU IDENTIDAD

RUT + PREGUNTAS

1. Ingrese su rut y número de documento. Haga clic en el botón **“Verificar”**.

1. Responda correctamente las cuatro (4) preguntas personales y haga clic en **“Verificar”**.

Si falla 1 vez, puede responder otras cuatro preguntas.

Si falla 2 veces, contáctese con la Mesa de Ayuda para recibir asistencia.

1

identyz

RUN*

Número de Documento*

Verificar

Cambiar Método

CÉDULA DE IDENTIDAD REPÚBLICA DE CHILE SERVICIO DE REGISTRO CIVIL E IDENTIFICACIÓN

APELLIDOS: FREDEZ VIDAL

SUJETO: MARCELA CAJAL

NACIONALIDAD: CHILENA

FECHA DE NACIMIENTO: 21 FEB 1988

FECHA DE EMISIÓN: 1 SEP 2019

FECHA DE VENCIMIENTO: 10 AGO 2023

FORMA DEL TÍTULO: FOTOCOPIA

RUN 12.749.625-K

2

identyz

¿Está o estuvo su domicilio en alguna de las siguientes direcciones?

9 DE JULIO 5797 DEPTO 34 B /34

AHUMADA 11 505

RECOLETA 909

NINGUNA DE LAS ANTERIORES

¿Cuál es la fecha de cumpleaños de su padre?

07-03

17-08

12-03

NINGUNA DE LAS ANTERIORES

¿Cuál es el apellido materno de su madre?

ROJAS

PARRA

VIDAL

NINGUNA DE LAS ANTERIORES

¿Cuál es el nombre de uno de sus abuelos paterno?

ROSA DE LAS NIEVES

PRISCILA ANDREA

ANGELICA MARIA

NINGUNA DE LAS ANTERIORES

Verificar

Cambiar Método



PLATAFORMA






PLATAFORMA

La plataforma contará con dos componentes principales: videoconferencia y votaciones.

- Si se encuentra desde un **computador**, verá ambos componentes integrados en una sola plataforma (**videoconferencia integrada** con la web de votación).
- En caso de estar desde un **dispositivo móvil o tablet**, convivirán dos aplicaciones:
 - ◆ Una web de votaciones (Google Chrome, por ejemplo).
 - ◆ Una videoconferencia en Zoom.



PLATAFORMA

Cuando ingrese a la plataforma, encontrará:

1. Datos de la Junta
2. Porcentaje de asistencia (despliega detalle)
3. Sus datos (nombre, RUT y total de acciones representadas)
4. Desplegará sus representaciones
5. Videoconferencia
6. Las materias que se someterán a votación

The screenshot shows a web interface for a shareholder meeting. At the top left, there is a placeholder for a logo labeled 'TU LOGO AQUI'. In the top right corner, there is a 'SALIR' button with an external link icon. The main content area is divided into two columns. The left column, labeled '1', contains the meeting title 'Junta de Accionistas 2025', the word 'Evoting', the start time 'Inicio: 25 / 04 / 2025 a las 09.00 hrs.', and a 'Junta en curso' indicator. The right column, labeled '3', is titled 'Mis datos' and includes a 'VER REPRESENTADOS' button, the user's name 'Nombre: María José Rojas', ID 'ID: 19127796-1', and the number of shares 'Acciones : 3,000,000'. Below these columns, a large video conference window is shown, labeled '5', with the name 'María José Rojas' and controls for 'Silenciar' and 'Iniciar el Video'. Below the video window, there is a disclaimer: 'Al hacer clic en "Unirse", acepta nuestros Términos del servicio y nuestra Declaración de privacidad.' and an 'Entrar' button. At the bottom of the page, there is a section labeled '6' titled 'Materias a tratar:' with a list of two items: '1. Aprobación de memoria anual' and '2. Elección de directorio'.



VIDEOCONFERENCIA

desde computador



VIDEOCONFERENCIA

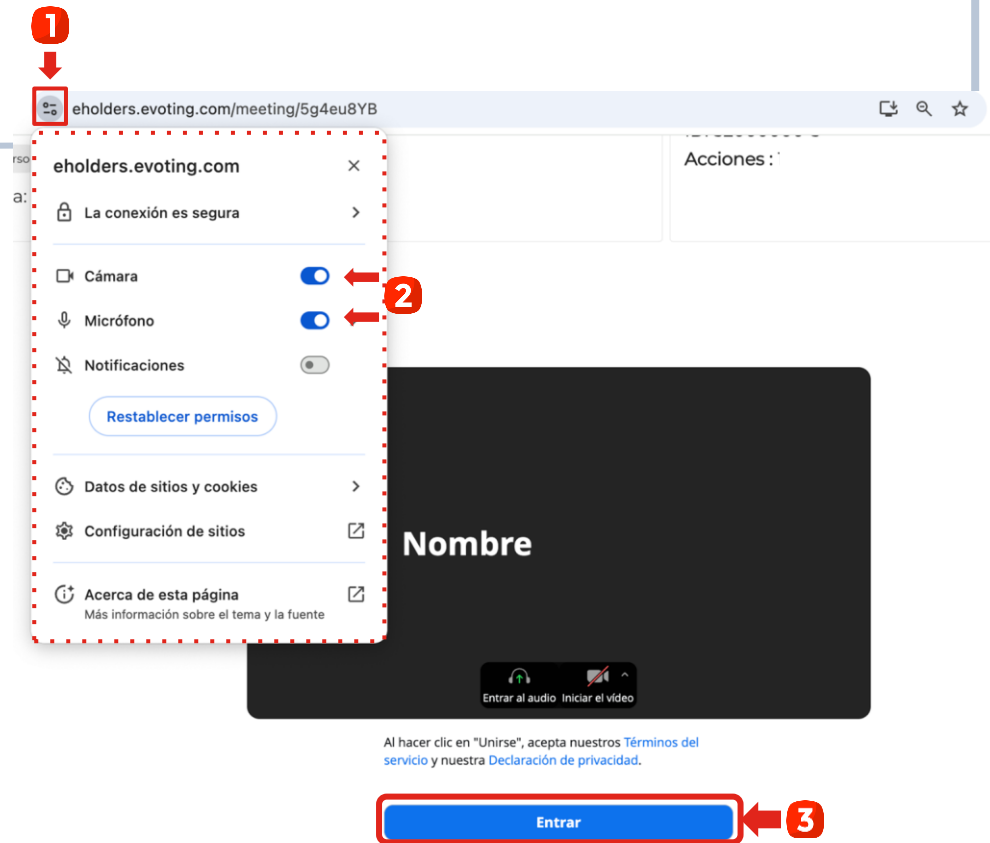
DESDE COMPUTADOR

Valide sus permisos de audio y video:

1. Dando clic al candado que se encuentra en la parte superior.
2. Activando los permisos de la cámara y micrófono.

Si tuvo que activarlos, debe **refrescar la página**.

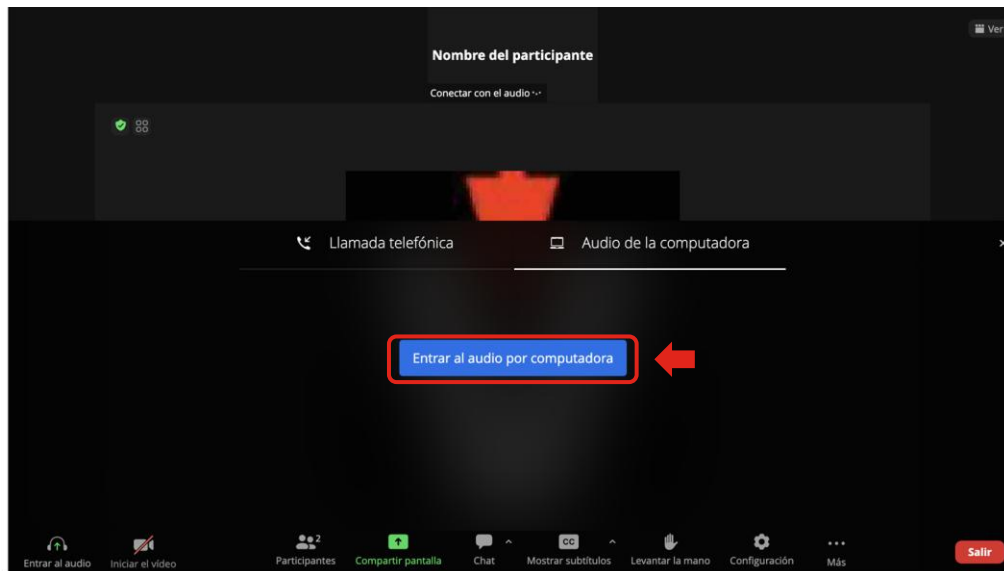
Una vez refrescada, haga clic en el botón **“Entrar”** o **“Join”**.



VIDEOCONFERENCIA

DESDE COMPUTADOR

Cuando se incorpore a la videoconferencia, aparecerá un botón que dice **“Entrar al audio por computadora”**. Debe hacer clic en él para habilitar el audio.

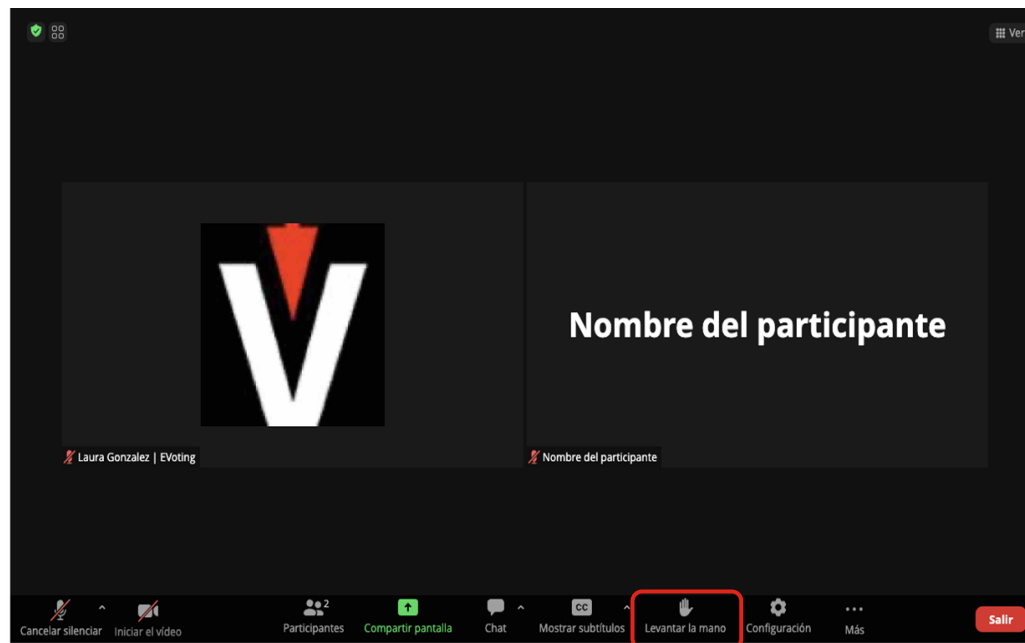


PEDIR LA PALABRA


DESDE COMPUTADOR

En la barra inferior de la videoconferencia, se encuentra el botón “**Levantar la mano**”.

Una vez que llegue su turno, se le pedirá abrir su micrófono.



Esta Junta está en desarrollo. No hay votaciones en este instante. Usted podrá ver automáticamente las materias en votación cuando éstas se




CHATEAR

DESDE COMPUTADOR

Presionar “**Chat**” en la barra inferior de zoom.

Una vista del chat se desplegará al lado derecho de la pantalla.





VIDEOCONFERENCIA

desde dispositivo móvil



VIDEOCONFERENCIA


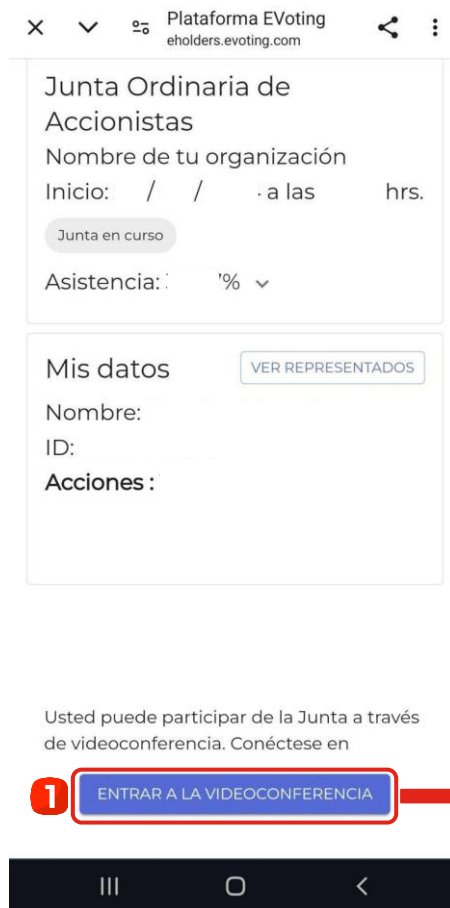
DESDE DISPOSITIVO MÓVIL

Para ingresar, debe hacer clic en el botón “**Entrar a la videoconferencia**”.

La aplicación Zoom se abrirá automáticamente.

En caso de **no tener la aplicación**, debe descargarla.

En caso de tener una **versión antigua**, debe actualizarla.

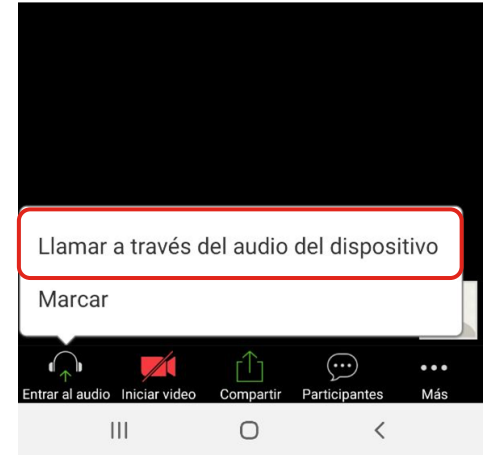



ACTIVAR AUDIO

DESDE DISPOSITIVO MÓVIL

Para activar el audio, usted debe:

1. Hacer clic en el ícono de los audífonos.
1. Seleccionar **“Wifi o datos móviles”** o **“Llamar a través del audio del dispositivo”**.




PEDIR LA PALABRA

DESDE DISPOSITIVO MÓVIL

Para pedir la palabra, usted debe:

1. Presionar "**Más**".
2. Se desplegarán varias opciones, debe buscar la que indica "**Levantar la mano**".

Posteriormente, el moderador le indicará el momento para activar su micrófono.



CIERRE DE PUERTAS

En caso de que el presidente de la junta indique el cierre de puertas, esto **no permitirá** nuevos ingresos.

Los participantes que ingresaron antes del cierre y tengan problemas de conexión, podrán volver a ingresar.

Junta Ordinaria de Accionistas

Nombre de tu organización

Inicio: / / a las hrs.

Puerta cerrada, no se permiten nuevos accesos

Junta en curso

Asistencia: % ▾



VOTACIÓN



VOTACIÓN ACTIVA

DESDE COMPUTADOR

Una vez que se active una votación, podrá:

1. Verla en la parte inferior de la videoconferencia
2. Dar clic en el botón rojo, lo redireccionará directamente a donde se encuentra la votación.

Cuando concluya con la votación, podrá volver a la parte superior para ver la videoconferencia nuevamente.

The screenshot displays the E-Voting interface for the 'Aprobación de memoria anual' (Annual General Meeting) voting process. The interface is divided into several sections:

- Materias a tratar:** A sidebar on the left lists the items to be discussed, including 'Votación pendiente' (Pending vote), 'Aprobación de memoria anual' (Annual General Meeting), and 'Eleccion de directores' (Directors' election).
- Aprobación de memoria anual:** The main heading for the current voting session.
- Votación en curso:** A section showing the current status of the vote, including 'Participación Total: (0,00 %) 0' and a timer '04:27'.
- Elija una opción de su preferencia:** A section where the voter can select their preference, with three options: 'Apruebo' (I approve), 'Rechazo' (I reject), and 'Abstención' (I abstain).
- VOTAR:** A prominent blue button at the bottom of the voting options section.

At the bottom of the interface, there is a dark blue footer containing contact information: '+562 2573 9322', '© E-Voting 2025, eholders-ui v. 4.8.6', and 'consulta@evoting.com'.

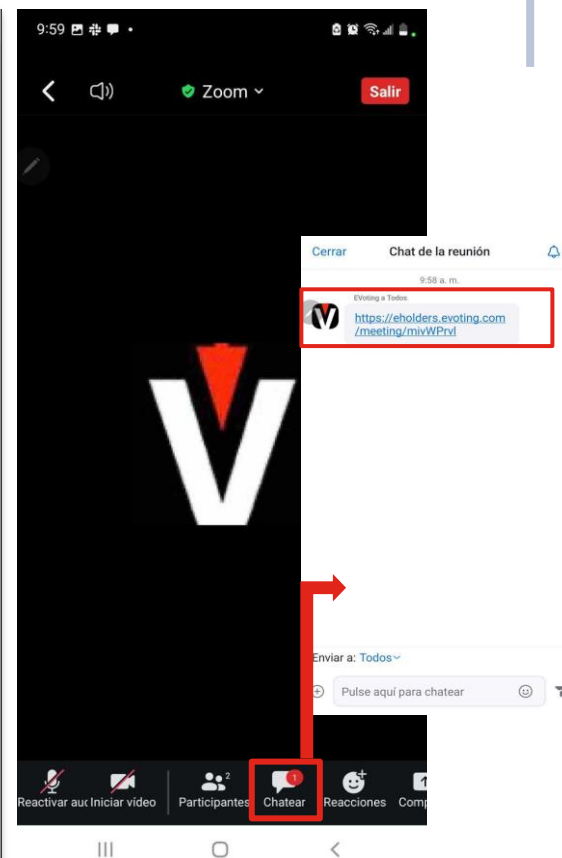
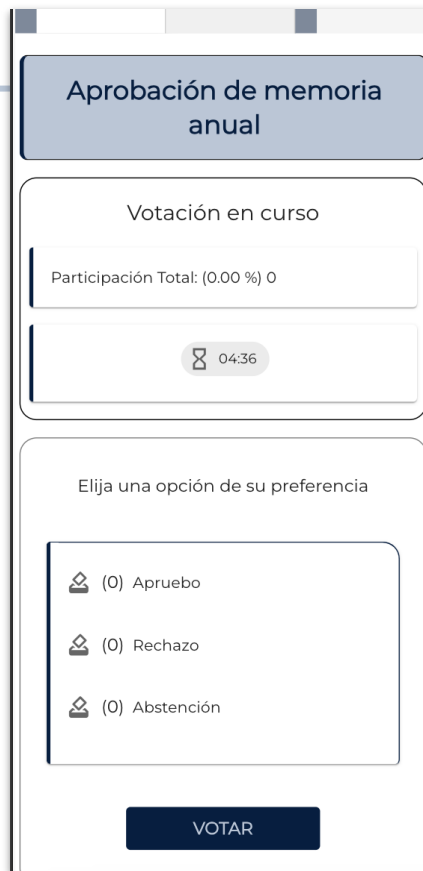
VOTACIÓN ACTIVA

DESDE DISPOSITIVO MÓVIL

Una vez que se active una votación puede elegir **una de las dos** opciones:

1. Volver a la plataforma web donde ingresó para visualizar la votación.
2. Dar clic al link que se enviará en el chat de la videoconferencia.

Durante el proceso **no debe cerrar** la aplicación Zoom, debe mantener **ambas aplicaciones activas**.



Un voto, una representación

Si tiene un solo accionista representado:

1. Debe **seleccionar** su preferencia.
2. Presionar el botón **"VOTAR"**.
3. Depositar su voto (última instancia para cambiar su opción).

Materias a tratar:

- Votación pendiente
Aprobación de memoria anual
- Aún no abre
Elección de directorio

Aprobación de memoria anual

Votación en curso

Participación Total: (0,00 %) 0

04:38

Elija una opción de su preferencia

1 Apruebo

Rechazo

Abstención

2 **VOTAR**

Confirme sus respuestas para depositar su voto

Representado	Opción
Nombre Accionista (88888888-8)	Apruebo

VOLVER **DEPOSITAR VOTO** 3

Más de una representación

Si tiene más de un accionista representado:

1. Debe seleccionar una de las opciones
2. Indicar qué representados votan esa opción.
3. Hacer clic en "LISTO".
4. Seleccionar la opción siguiente, y repetir los pasos.

Aprobación de memoria anual

Votación en curso

Participación Total: (0.00 %) 0

00:49

Elija una opción de su preferencia

- 1 (0) Apruebo
- (0) Rechazo
- (0) Abstención

VOTAR

2 Indique quienes votan la opción: Apruebo

TODOS NINGUNO

Ha seleccionado 0 de 3 representados disponibles

Nombre Accionista

Nombre Accionista

Nombre accionista

3 LISTO

Indique quienes votan la opción: Rechazo

TODOS NINGUNO

Ha seleccionado 0 de 1 representados disponibles

Nombre accionista

LISTO

Más de una representación

Una vez marcadas sus preferencias, debe:

5. Validar las opciones marcadas y presionar el botón "VOTAR".
6. Depositar su voto (última instancia para cambiar su opción)

Materias a tratar:

- Votación pendiente
Aprobación de memoria anual
- Aún no abre
Elección de directorio

Aprobación de memoria anual

Votación en curso

Participación Total: (0,00 %) 0

Elija una opción de su preferencia

- (2) Apruebo
- (1) Rechazo
- (0) Abstención

5 **VOTAR**

Confirme sus respuestas para depositar su voto

Representado	Opción
Nombre Accionista (88888888-8)	Apruebo
Nombre Accionista (12360207-2)	Apruebo
Nombre accionista (18860087-5)	Rechazo

6 **DEPOSITAR VOTO**

VOLVER

+562 2573 9322

consulta@evoting.com

© E-Voting 2025, eholders-ui v. 4.8.6

RECEPCIÓN DEL VOTO

1. Una vez depositado su voto, usted verá un mensaje que confirma su votación.
1. Cuando el presidente dé por terminada la votación o el tiempo se acabe, se podrán ver los resultados obtenidos.

1

Votación en curso

Participación Total: (100.00 %) 3,000,000

03:22

Sus preferencias han sido recepcionadas. Estamos a la espera de los votos restantes y/o del término del tiempo de votación. El resumen de su votación es:

Representado	Opción
Nombre Accionista (88888888-8)	Apruebo
Nombre Accionista (12360207-2)	Apruebo

2

Votación finalizada, a continuación puede revisar los resultados

TOTAL	VOTOS TOTALES POR OPCIÓN	% SEGÚN ASISTENTES
Apruebo	2,000,000	66.67 %
Rechazo	1,000,000	33.33 %
Abstención	0	0.00 %
Blancos	0	0.00 %
Sin Votar	0	0.00 %
Suma	3,000,000	100.00 %

VOLVER A LA LISTA DE MATERIAS

Con distribución

1. Debe **indicar** el número o porcentaje de las acciones, según preferencia.
2. Validar la distribución y presionar el botón **"VOTAR"**.
3. Depositar su voto (última instancia para cambiar su opción).

Materias a tratar:

- Aún no abre
Aprobación de memoria anual
- Votación pendiente
Elección de directorio

Elección de directorio

Votación en curso

Participación Total: (0,00 %) 0

02:30

Asigne el número de acciones según su preferencia a cada opción. Aquellas acciones que no sean asignadas serán consideradas como voto en blanco.

(Disponibles: 0)

Felipe Lorca	Acciones: 1.350.000	%: 45	←
Quiero detallar por representado			
David Gonzalez	Acciones: 1.050.000	%: 35	←
Quiero detallar por representado			
Nicole Molina	Acciones: 300.000	%: 10	←
Quiero detallar por representado			
Nelson Marambio	Acciones: 300.000	%: 10	←
Quiero detallar por representado			

VOTAR


Confirme sus respuestas para depositar su voto

Resumen

	Acciones
Felipe Lorca	1.350.000
David Gonzalez	1.050.000
Nicole Molina	300.000
Nelson Marambio	300.000
Blancos	0

[VOLVER](#) **DEPOSITAR VOTO**

Detalle por representado

A background image showing a close-up of two hands shaking in a firm grip, symbolizing a business agreement or partnership. The hands are in the foreground, with a person in a dark suit and white shirt visible in the background, slightly out of focus.

La combinación de experiencia en administración de registros de accionistas de DCV Registros y la tecnología y experiencia de votación electrónica segura, eficiente y simple de EVoting crea una solución integral.

La evolución natural de las juntas de accionistas

areacomercialemisores@dcv.cl